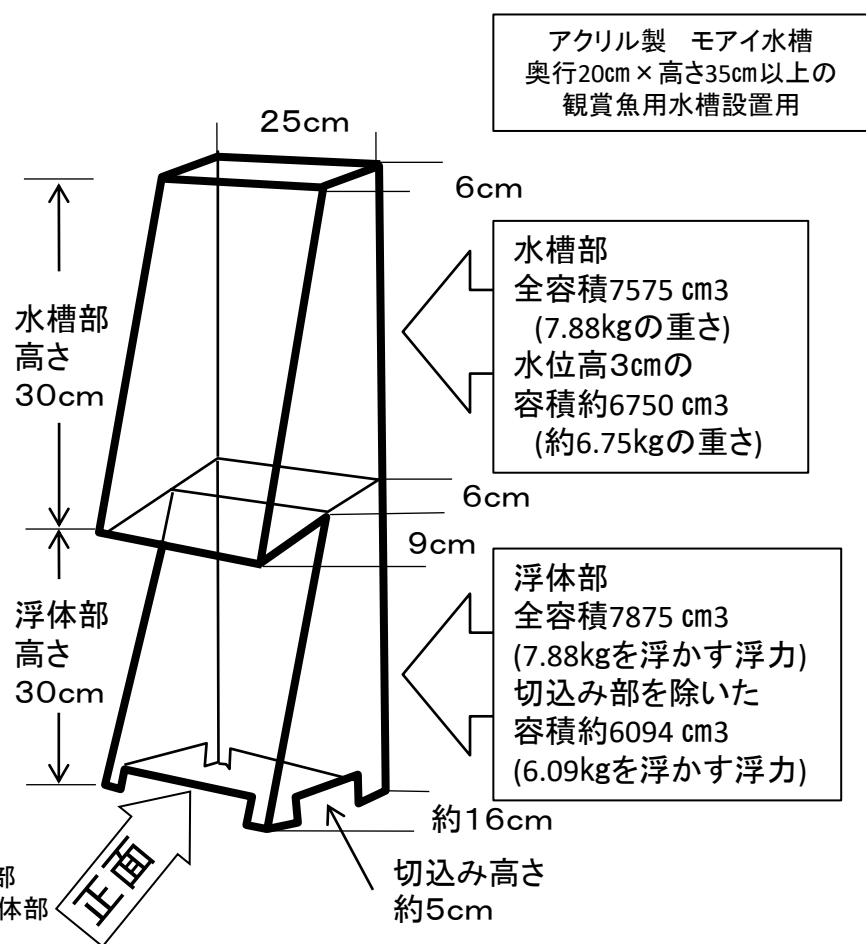


アクリル製 モアイ水槽  
奥行20cm × 高さ25cm以上の  
観賞魚用水槽設置用



アクリル製 モアイ水槽  
奥行20cm × 高さ35cm以上の  
観賞魚用水槽設置用

この度はご購入頂きありがとうございます。

- ・水槽設置前に風呂場等の場所でモアイ水槽の設置・取出しを試して下さい。その他、あらゆる危険を検討し、注意してご使用願います。
- ・荷重軽減以外に浮体部に空気を入れずにモアイ水槽を設置し、水位が下ったタイミングで浮体部に空気を入れると、水足しせずに水位を上げることができます。
- ・モアイ水槽を設置する水槽耐荷重を確認下さい。

ポンプ吸排気システムについて  
L字ジョイント・チューブ・チューブクランプ・逆止弁の組合せで、右の写真を参考に吸排気システムをお作りください。  
L字ジョイント取付けは水槽部、浮体部各々5ミリ穴を開けて充填剤を付けました。  
ポンプは逆止弁を使用すると簡単です。

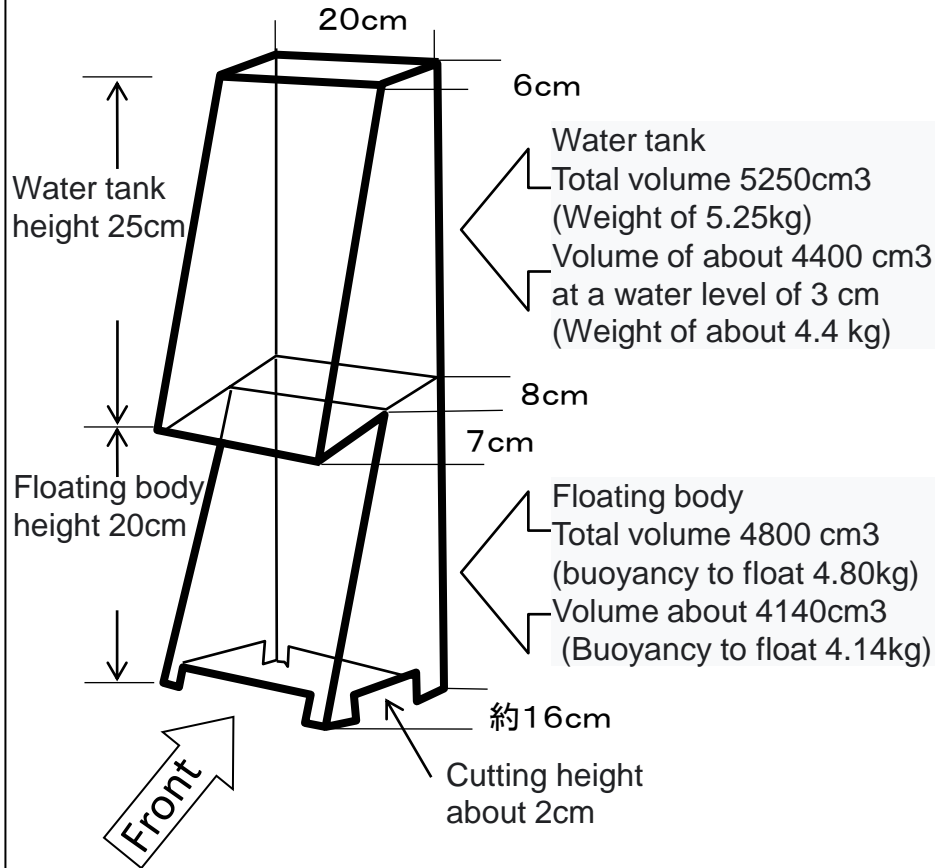
販売者 (株)MOAISUN  
〒567-0864 大阪府茨木市沢良宜浜3-3-5-202  
Email: [info@moaisun.com](mailto:info@moaisun.com) HP: [moaisun.com](http://moaisun.com)



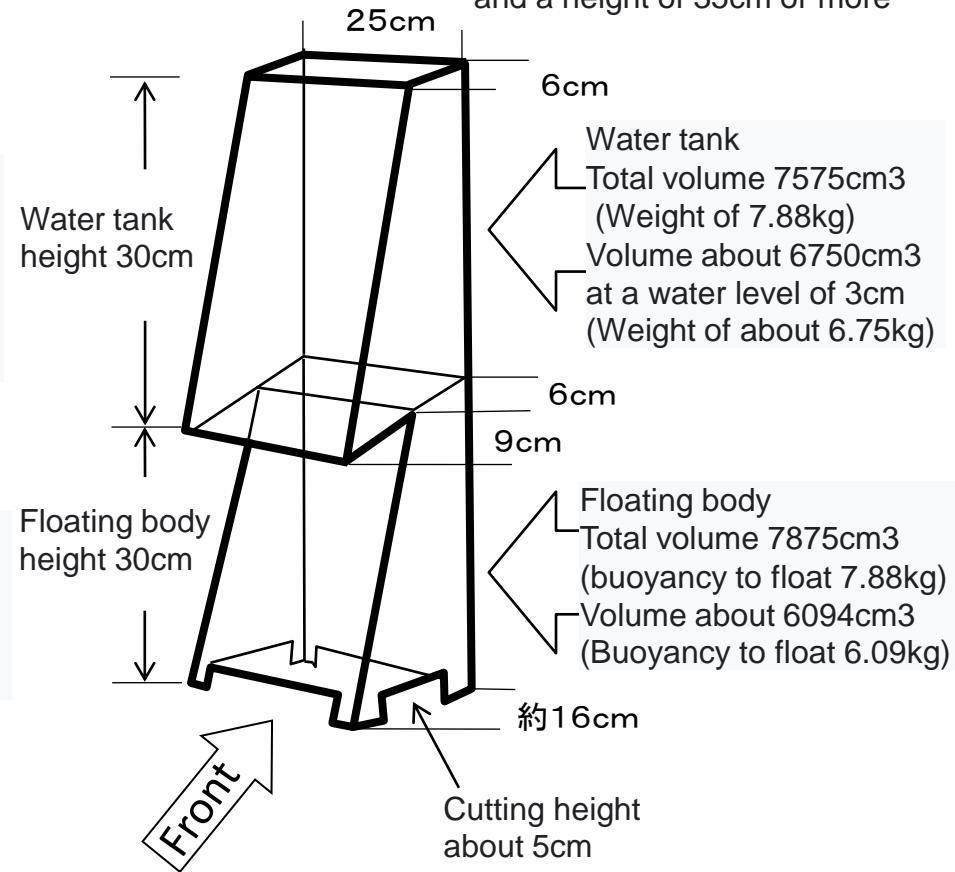
吸排気完了後の例

商品内容	
モアイ水槽	1台
フットポンプ	2台
(ノズル付ホース2本含む)	
3mmチューブ2m	1本
逆止弁	2個
チューブクランプ	2個
L字ジョイント	2個
充填剤	1個
(バスコークN透明)	
L型ジョイント取付け済み	
は商品内容が異なります。	

Acrylic moai tank,  
for installation of ornamental  
fish tanks with a depth of 20cm  
and a height of 25cm or more



Acrylic moai tank,  
for installation of ornamental  
fish tanks with a depth of 20cm  
and a height of 35cm or more



Moai tank : A tank installed in an ornamental fish tank  
Divided into upper and lower  
The upper part removes air and sucks up water to  
become a water tank  
The lower part is filled with air to reduce the weight of  
the water tank.

Thank you for purchasing this product.

- Before installing the tank, check the moai tank in a bathroom or other location.

"Please try setting and removing." any other

"Please consider the risks and use with caution."

- In addition to reducing the load, the mower can be used without air in the floating body.

A water tank is installed, and when the water level drops, the floating body When air is put into the part, the water level rises without adding water.

You can

- Please check the water tank load capacity for installing the moai tank.

About the pump intake and exhaust system

Make an air intake and exhaust system by combining L-shaped joints, tubes, tube clamps, and check valves, referring to the photo on the right.

To install the L-shaped joint, a 5 mm hole was made in each of the water tank and the floating body, and a filler was added.

Pumping is easy with check valves.



Example after completion of intake and exhaust

#### Product details

- 1 moai tank
- 2 foot pumps  
(Including 2 hoses with nozzles)
- 3mm tube 2m x 1
- 2 check valves
- 2 tube clamps
- 2 L-shaped joints
- Filler is Cemedine's Vascok N transparent.

Seller: MOAISUN Co., Ltd.

3-3-5-202 Sawaragihama,  
Ibaraki City,  
Osaka Prefecture  
567-0864  
Email: info@moaisun.com  
HP: moaisun.com